

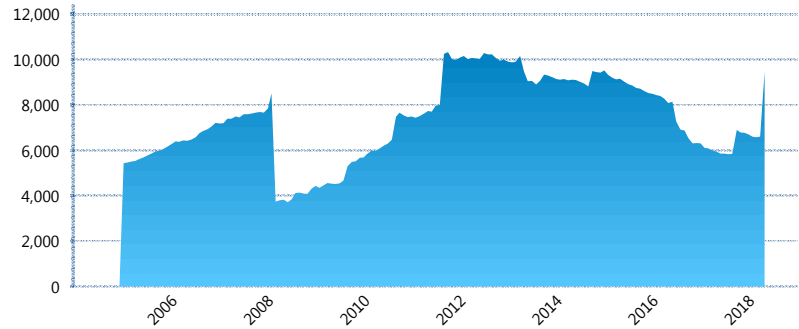
### I. INFORMACIÓN FINANCIERA

#### I) Detalles del Fondo

Detalles del Fondo	
Razón Social	Principal Siefore 1, S.A. de C.V.
Inicio de Operaciones	23/09/2004
Tipo de Fondo	Básica
Clave Bolsa	APRINB1
Activos Administrados *	9,447
ISIN	MX54AP0A0022
Comisión Anual	1.07%
Administrador	Principal Afore, S.A. de C.V.
Director General	C. Mariano Alejandro Ugarte del Solar
Presidente del Consejo	C. Alejandro Elizondo Rodríguez

#### Activos Administrados \*

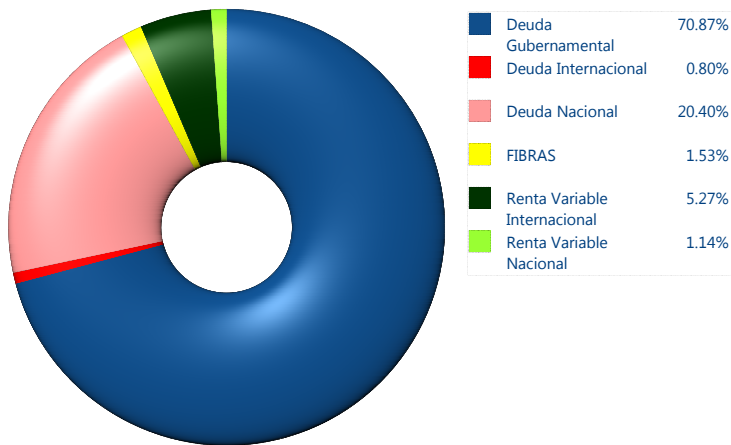
\$9,447



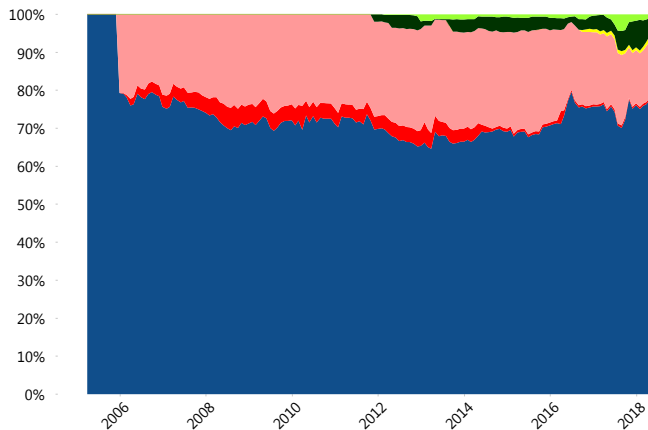
\*Cifras en millones de pesos

Contiene el efecto de fusiones, cortes transversales y transferencias por edad. Para mayor información consultar: <http://www.consar.gob.mx/gobmx/Aplicativo/Factsheets/EC/ECSAR.pdf>

#### II) Inversiones



#### Evolución de Inversiones



Tipo de Instrumento		Principal (SB1)	Sistema Básicas 1**
Renta Variable Nacional	Renta Variable Nacional	1.14%	2.14%
	<b>Total</b>	<b>1.14%</b>	<b>2.14%</b>
Renta Variable Internacional	Renta Variable Internacional	5.27%	5.24%
	<b>Total</b>	<b>5.27%</b>	<b>5.24%</b>
FIBRAS	FIBRAS	1.53%	1.50%
	<b>Total</b>	<b>1.53%</b>	<b>1.50%</b>
Deuda Nacional	Aerolíneas	0.00%	0.12%
	Alimentos	0.87%	0.60%
	Automotriz	0.21%	0.13%
	Banca de Desarrollo	0.43%	2.23%
	Bancario	1.82%	1.30%
	Bebidas	0.65%	0.72%
	Cemento	0.06%	0.03%
	Centros Comerciales	0.00%	0.08%
	Consumo	0.26%	0.41%
	Empresas Productivas del Estado	1.43%	4.49%
	Estados	0.00%	1.25%
	Europeos	2.19%	2.78%
	Grupos Industriales	1.42%	0.71%
	Infraestructura	5.95%	5.22%
	Inmobiliario	0.00%	0.01%
	Otros	1.13%	1.18%
	Papel	0.00%	0.17%
Serv. Financieros	0.18%	0.42%	
Telecom	1.38%	0.98%	
Transporte	0.29%	0.38%	
Vivienda	2.11%	2.62%	
<b>Total</b>		<b>20.40%</b>	<b>25.83%</b>
Deuda Internacional	Deuda Internacional	0.80%	1.46%
	<b>Total</b>	<b>0.80%</b>	<b>1.46%</b>
Deuda Gubernamental	BONDESD	0.54%	0.32%
	BONOS	13.01%	8.91%
	BPA182	5.34%	2.51%
	BPAT	0.04%	0.00%
	CBIC	1.30%	4.79%
	CETES	2.34%	3.32%
	REPORTO	1.76%	0.85%
	UDIBONO	46.31%	42.54%
	UMS	0.22%	0.59%
	<b>Total</b>		<b>70.87%</b>
<b>Total</b>		<b>100.00%</b>	<b>100.00%</b>

\*\*Considera las inversiones de todo el grupo de SIEFORES Básicas 1 Cifras al cierre de mayo de 2018

### III) Desempeño

#### Rendimiento Bolsa

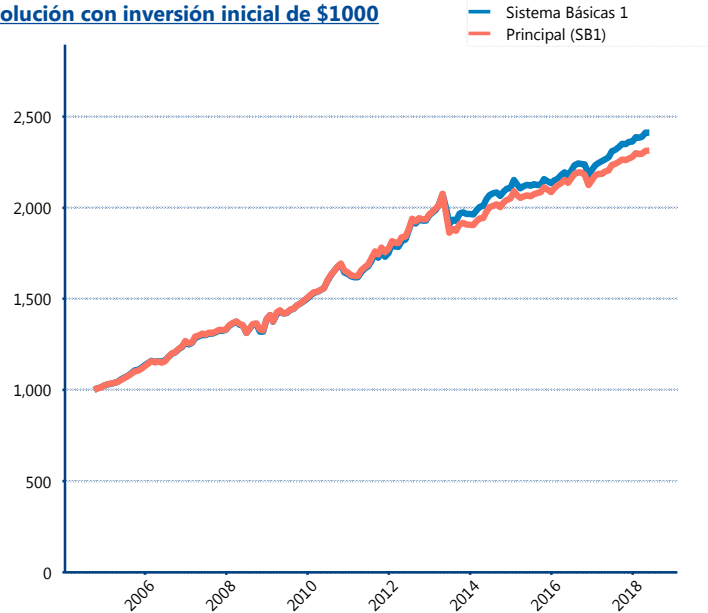
Tipo	Principal (SB1)	Sistema Básicas 1
1 año	4.95%	5.94%
2 años	3.96%	5.14%
3 años	3.67%	4.15%
5 años	3.38%	3.88%

#### Indicador de Rendimiento Neto

Siefore	IRN %
Inbursa (SB1)	4.98%
Profuturo (SB1)	4.35%
PensionISSSTE (SB1)	4.34%
Azteca (SB1)	4.28%
Coppel (SB1)	4.10%
XXI-Banorte (SB1)	3.97%
Citibanamex (SB1)	3.85%
<b>Principal (SB1)</b>	<b>3.63%</b>
SURA (SB1)	3.51%
Invercap (SB1)	3.43%

Promedio Simple	4.04 %
Promedio Ponderado	4.04 %

#### Evolución con inversión inicial de \$1000



Construido con el precio de la Siefore registrado en la Bolsa Mexicana de Valores

### IV) Medidas de sensibilidad y riesgos

#### Evolución del Plazo Promedio Ponderado

